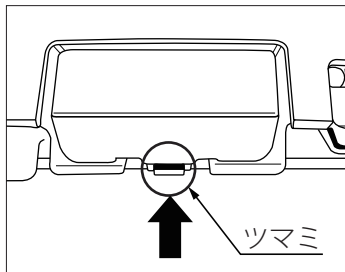
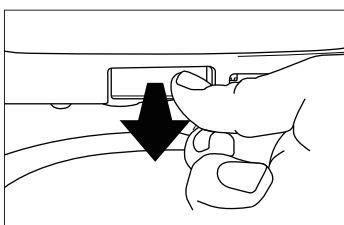


ノズルシャッター 290-1035 着脱方法

●既存のシャッターの取外し

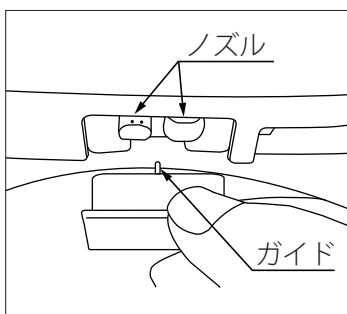


①シャッターの下にあるツマミを下から上に押さえます。

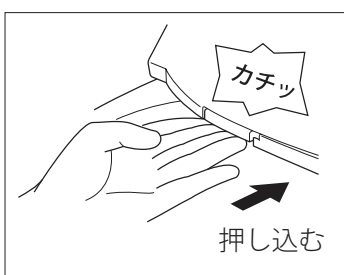


②ツマミを押したままシャッターをつかみ、前方向に引き抜きます。

●シャッター取付け



ノズルとノズルの間にシャッターのガイドを合わせて差し込みます。



注意

「カチッ」という音がするまで押し込んでください。
また、シャッターが正しく取付けられた事を確認してください。