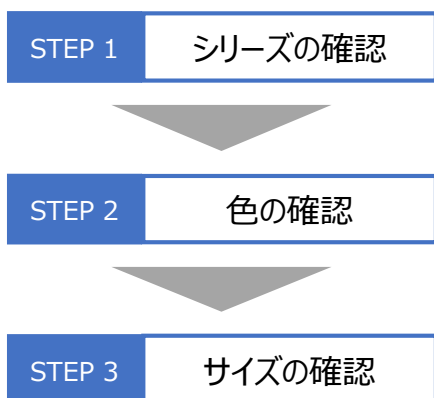


網戸の選定方法

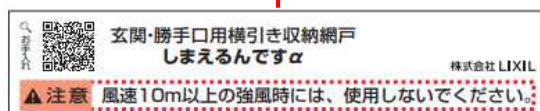


STEP1~3に沿って、購入する交換用網戸本体を特定してください。

※こちらの商品は交換用網戸本体1枚のみです。
 ※親子や両開きの場合、必要な網戸本体のラベルを確認し、注文してください。

※親子や両開きで2枚どちらも注文する場合、それぞれ注文してください。

STEP 1 シリーズの確認方法



枠上部のラベルをご確認ください。

「しまえるんですα」の交換用網戸本体のみ対応となります。

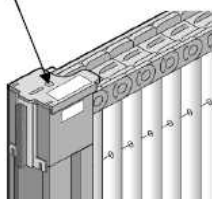
※「しまえるんです」「しまえるんですⅡ」「しまえるんですJ」には使用できませんので、ご注意ください。

STEP 2・3 色およびサイズの確認方法

網戸本体を外し、取り外した網戸本体の天面のラベルに記載してある数字をご確認ください。



ラベル



BC79176CBGR
 0790 1760
 MCU999999999999YF230701

「B」から始まる場合

「B」から始まる色、サイズの確認方法へ進んでください

JFLC375
 0940 1190
 MCU999999999999YF230701

「J」から始まる場合

「J」から始まる色、サイズの確認方法へ進んでください

Bから始まる色、サイズの確認方法



この記号を見てください

① BW
カラー

② 94241
サイズ

①ラベルに表記している色とカラーで選択する色について

ラベルに表示されている色を確認し、下の表より注文するカラーをお選びください

ラベルに表示されている色		注文画面 カラーで選択する色
BW (ホワイト)	⇒	ホワイト
BT (ブラック)	⇒	ブラック
BK (シャイングレー)	⇒	シャイングレー
BG (オータムブラウン)	⇒	オータムブラウン
BD (ナチュラルシルバー)	⇒	ナチュラルシルバー
BC (ブロンズ艶消し)	⇒	ブロンズ艶消し

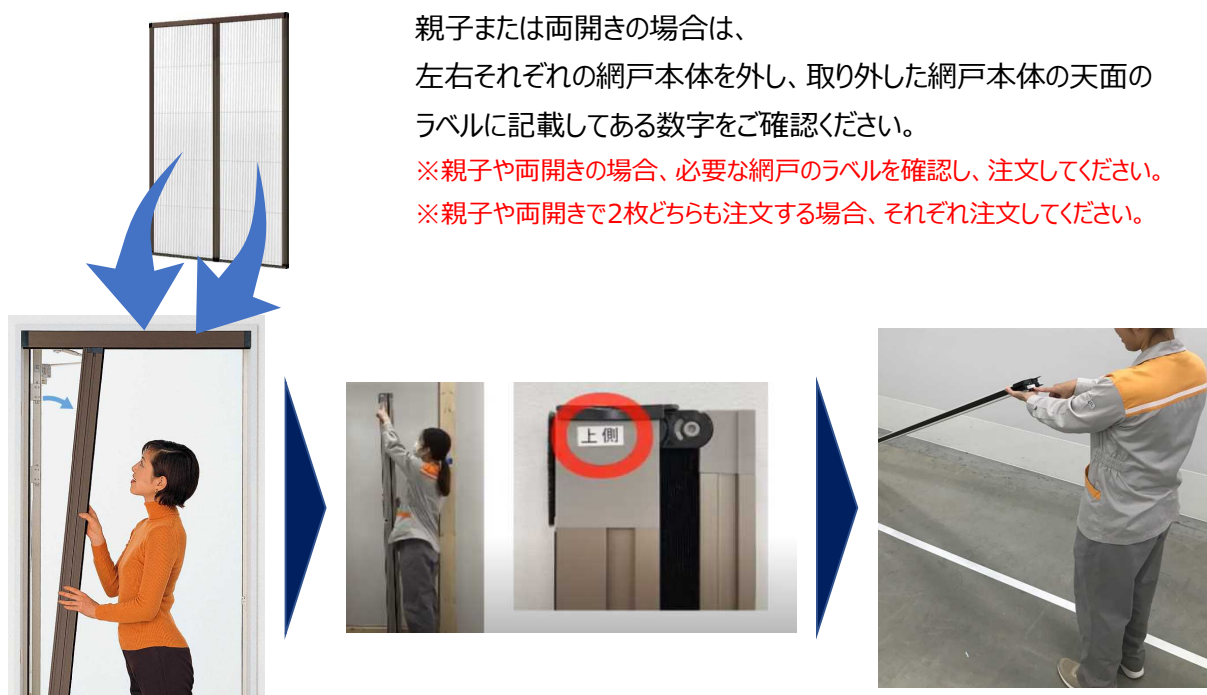
②ラベルに表記しているサイズについて

ラベルに表示されているサイズを確認し、同じサイズをお選びください

色、サイズが確認できましたら、注文画面へお進みください。

注意点

親子／両開き



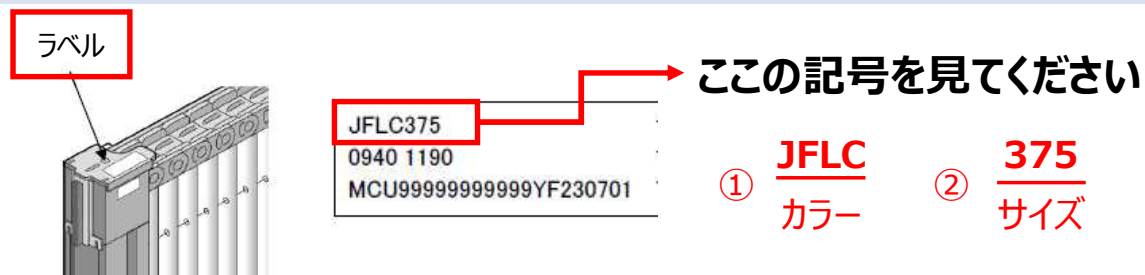
親子または両開きの場合は、

左右それぞれの網戸本体を外し、取り外した網戸本体の天面のラベルに記載してある数字をご確認ください。

※親子や両開きの場合、必要な網戸のラベルを確認し、注文してください。

※親子や両開きで2枚どちらも注文する場合、それぞれ注文してください。

Jから始まる色、サイズの確認方法



①ラベルに表記している色とカラーで選択する色について

ラベルに表示されている色を確認し、下の表より注文するカラーをお選びください

ラベルに表示されている色		注文画面 カラーで選択する色
JFLW (ホワイト)	⇒	ホワイト
JFLT (ブラック)	⇒	ブラック
JFLK (シャイングレー)	⇒	シャイングレー
JFLG (オータムブラウン)	⇒	オータムブラウン
JFLD (ナチュラルシルバー)	⇒	ナチュラルシルバー
JFLC (ブロンズ艶消し)	⇒	ブロンズ艶消し

②ラベルに表記しているサイズについて

ラベルに表示されているサイズを確認し、下の表より注文するサイズをお選びください

ラベルに表示されている サイズ記号		注文画面 サイズで 選択するサイズ
41 または 375	⇒	94119
42 または 376	⇒	94122
43 または 377	⇒	94125
44 または 378	⇒	94128
45 または 379	⇒	94131
46 または 380	⇒	94134
47 または 381	⇒	94137
48 または 382	⇒	94140
49 または 383	⇒	94143
50 または 384	⇒	94146
51 または 385	⇒	94149
52 または 386	⇒	94152
53 または 387	⇒	94155
54 または 388	⇒	94158
55 または 389	⇒	94161
56 または 390	⇒	94164
57 または 391	⇒	94167

色、サイズが確認できましたら、注文画面へお進みください。