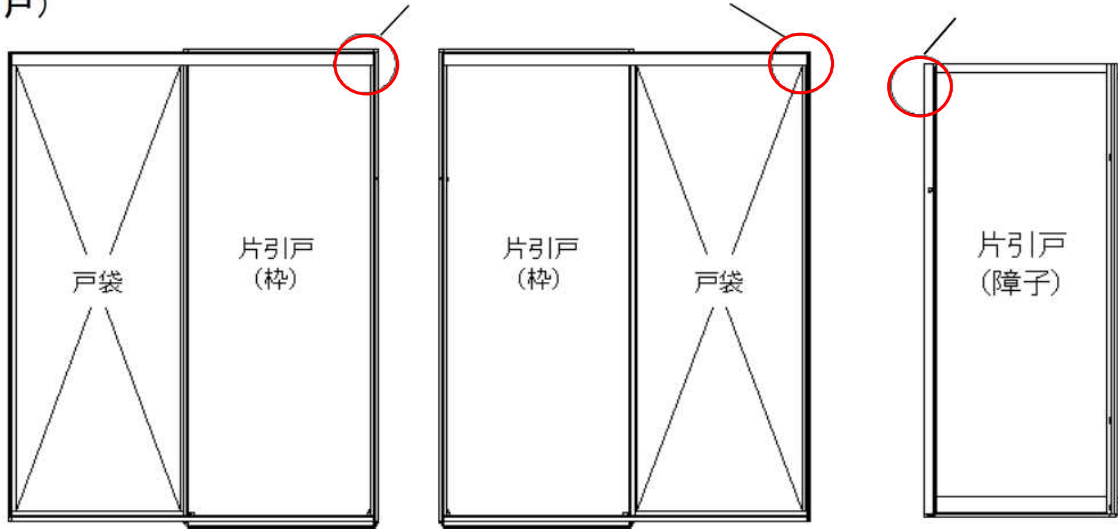


ドア枠「刻印」の確認方法

(片引戸)

上レールアングル面の脱衣室側から見て右側に刻印あり

戸先框見込み面に刻印あり



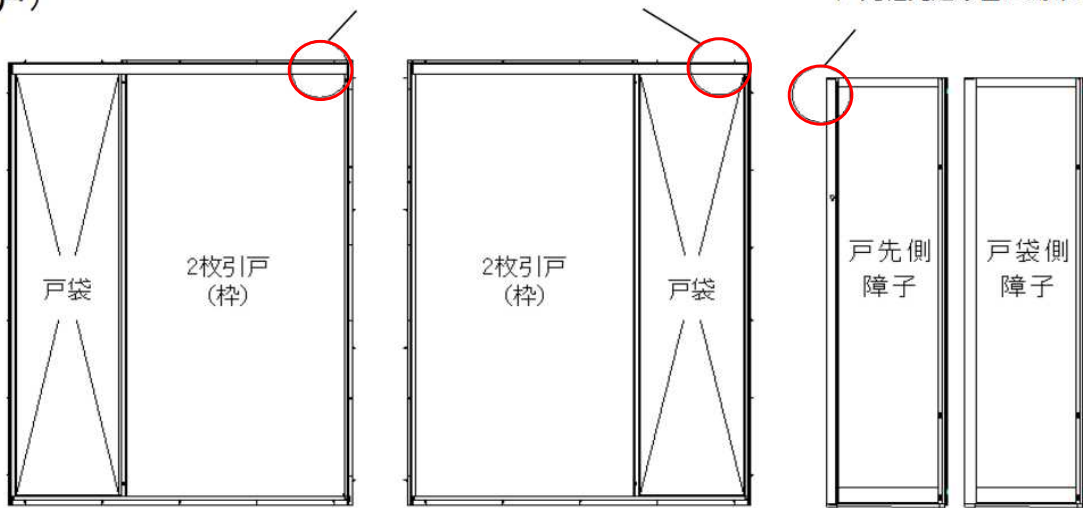
脱衣室側 (R)

脱衣室側 (L)

(2枚引戸)

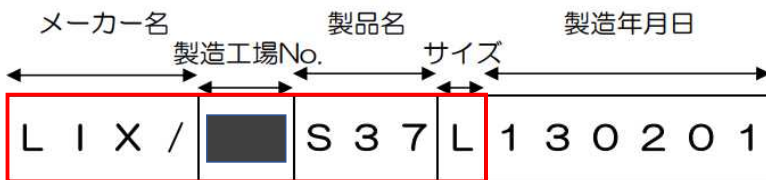
上レールアングル面の脱衣室側から見て右側に刻印あり

戸先框見込み面に刻印あり



脱衣室側 (R)

脱衣室側 (L)



お使いのドア品番の確認方法

ドアの刻印、ドアカラー、勝手(吊元)からドア品番の特定ができます。

■ 次の表から適合ドアの品番を確認ください。

刻印	ドアカラー	勝手(吊元)	ドア品番	DO-ZDED407	DO-ZDED409	DO-ZDE407	DO-ZDE409	DO-ZDET407	DO-ZDET409
LIX/■S32L	ホワイト	R	SDY-8002052R(32)B/W	●					
LIX/■S32L	ホワイト	L	SDY-8002052L(32)B/W		●				
LIX/■S32L	シルバー	R	SDY-8002052R(32)B/S1			●			
LIX/■S32L	シルバー	L	SDY-8002052L(32)B/S1				●		
LIX/■S32L	ブラック	R	SDY-8002052R(32)B/K					●	
LIX/■S32L	ブラック	L	SDY-8002052L(32)B/K						●