

お客さまへ

- 点検口内フタは外さないでください
- 点検口内フタに、長時間水を掛けしないでください

取付業者、修理・点検業者の方へ

取外し方法



ポイント!

着脱方法は動画でも確認いただけます。

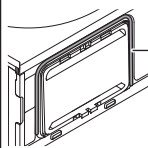


動画はこちら!



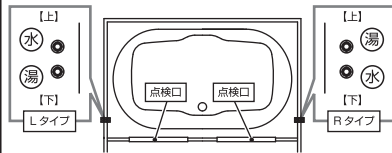
注意 シリコン塗布カ所

浴室使用開始後に点検口内フタを外した場合は、内フタを交換されるか内フタ外周にシリコンを塗布してください。

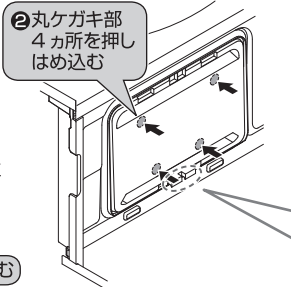
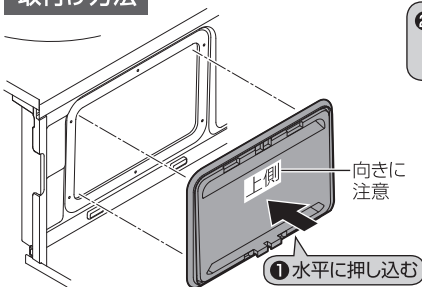


給水給湯管の接続箇所

給水給湯管接続部が浴槽裏にある場合、以下の配置になります。



取付け方法



重要

- ③取手を手前に引いて外れない事を確認する
※取付が不十分な場合、漏水する恐れがあります。

