

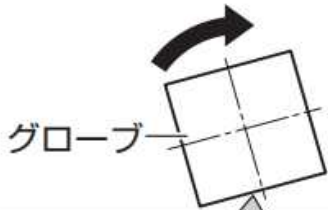
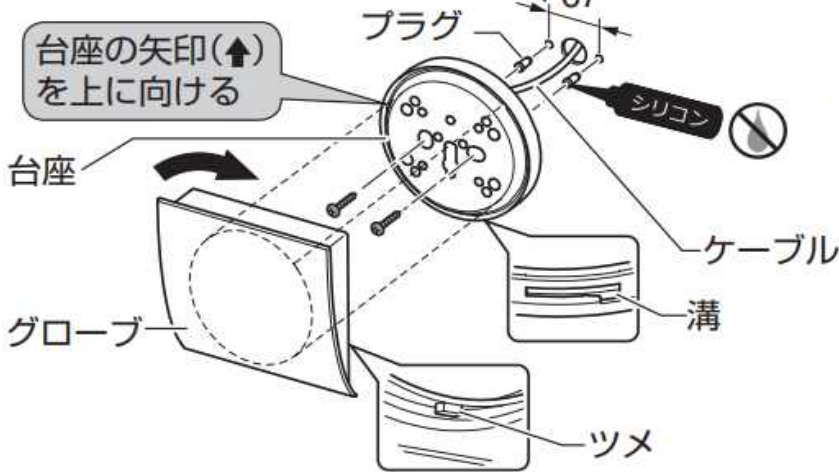
# ネオスライス照明LE-L1-1A/1Lの取付方法

×2 トラストッピンねじ(ステンレス) 4×30 鋼板パネル用

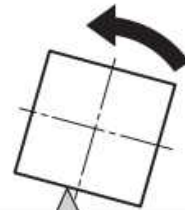
同梱

シリコン  
全箇所

ケーブル先端を天井連結部裏側の  
ジョイントボックス内に引っ掛ける



台座に押し付けながら  
パチンと音がするまで回す



少し左に戻して  
水平にする