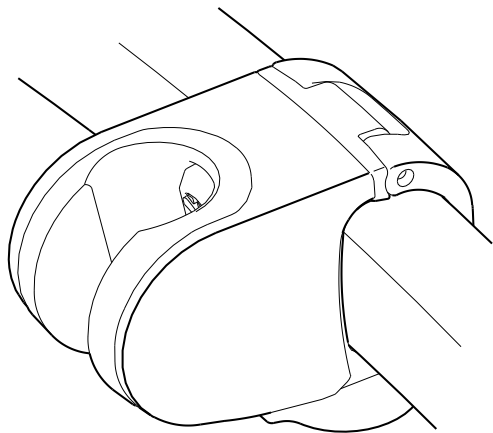


# お客さまへ

## 手元シャワーフックのご使用について



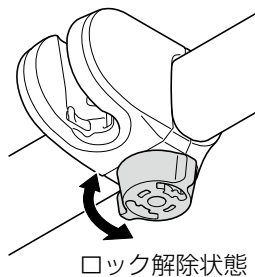
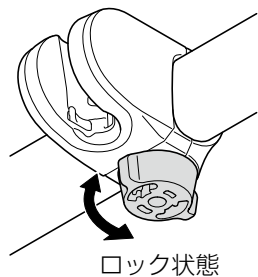
詳しい取扱方法、お手入れ方法については、システムバスルーム取扱説明書をご確認ください。

## お客さまへのお願い

- シャワーフックの操作は、次の点に注意する
    - ・ロックして使用する
    - ・ロックを解除したら、再度ロックするまで手を離さない
    - ・取り付け直すときは、シャワーヘッドを外す
    - ・スライドするときには、ロックを解除し、カウンター上のモノなどを引っ掛けない落下・破損・故障の恐れ
  
  - シャワーは奥まで差し込み、吐水量・シャワーフックの向きを調整して使用する
- 次の恐れがある
- ・シャワーヘッドが落下する
  - ・水が浴槽に入る
  - ・シャワーヘッドの向きが変わる

## 取付範囲内でスライドする

- 1 ハンドルを90°回してロックを解除する
  - 2 手元シャワーフックをスライドする
  - 3 ハンドルを90° 回してロックする
- ※ ハンドルが下がっている場合は持ち上げて回す  
下がったまま回すとハンドルが外れる



## 取り付け直す

- 1 ハンドルを90°回してロックを解除する
- 2 ハンドルを下げてカバーを開く
- 3 手元シャワーフックを移動したい位置へ移動し、カバーを閉じる
- 4 ハンドルを持ち上げて90°回してロックする