

## まる洗いカウンター購入時の注意事項

### 1. カウンター長さをご確認ください。




まる洗いカウンターは、浴室サイズによってサイズ（カウンター長さ）が異なります。カウンターを取り外し、カウンター長さをメジャーなどを用いて計測してください。



### 2. カラーをご確認ください。

まる洗いカウンターは3種類のカラーを選択できます。ご自宅のカウンターカラーをよくご確認ください。

※特にホワイトとベージュは間違いやすいのでご注意ください。

カラー（カラー記号）	カウンター画像
ホワイト/FW1	
ブラック/N11	
ベージュ/Y84	

### 3. タイプをご確認ください。

まる洗いカウンターは R:右タイプと L:左タイプがあります。

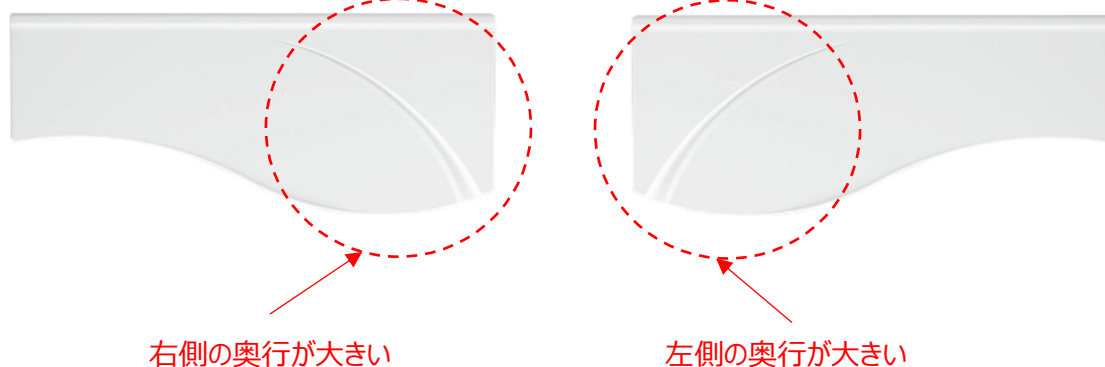
上から見て、

右側の奥行が大きくなっていると R:右タイプ

左側の奥行が大きくなっていると L:左タイプ

Rタイプ（上から見た写真）

Lタイプ（上から見た写真）



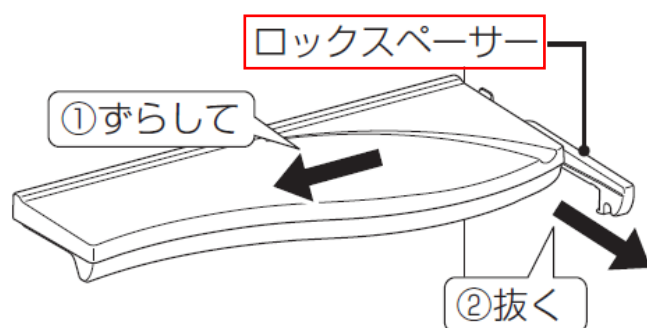
### 4. ロックスパーサーは付属していません。

まる洗いカウンターには、ロックスパーサーは付属していません。

ロックスパーサーの購入は、別途関連商品からお願いします。

※システムバスルームサイズ、カラー、タイプにより、ロックスパーサーの品番が変わります。

詳細は【まる洗いカウンター(ワイド)品番対応表】をご確認ください。



※システムバスルーム アライズ 取扱説明書抜粋